

Portes à Lanières Sogeclearway




Support Sogeclearway

Ce Support est réalisé en Aluminium moulé ep 65/10^{ème} ou en version polymère, de longueur de 610 mm.
Grâce aux griffes de fixation (pas de 51 mm) le système d'accroche est simple et rapide.

La mise en place des lanières s'effectue sans utilisation d'outil ni de contreplaqué.

Ce support convient parfaitement pour des portes de petite hauteur ou pour équiper des camions ou des chambres froides (conforme FDA).



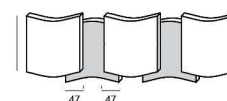
Version polymère

Lanières Sogclair Azur

Les lanières Azur, parfaitement transparentes, existent en 2 largeurs :

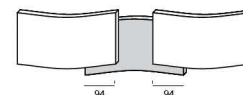
- Lanières de largeur 200 mm pour portes piétonnes, de faible hauteur. Epaisseur 2 ou 3 mm à recouvrement de 47%.
- Lanières de Largeur 400 mm pour portes avec passage d'engins (chariots élévateurs, camions...). Epaisseur 2 ou 3 mm. Elles peuvent se recouvrir à 47 ou 72,5% selon les dimensions et l'emplacement de la porte.

Lanières
largeur 200 mm



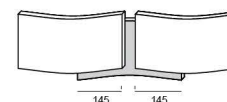
Recouvrement 47%

Lanières
largeur 400 mm



Recouvrement 47%

Lanières
largeur 400 mm



Recouvrement 72.5%

Portes à Lanières Sogeclearway "Spécial froid"

Lanières Spécial Froid

Les portes Sogeclearway Froid sont réalisées avec des lanières largeur 200 mm, d'épaisseur 2mm, particulièrement souples ce qui permet une utilisation en température négative jusqu'à -40°C.

Elles sont spécialement utilisées en chambres de congélation, camions frigorifiques, partout où la température est inférieure à 5°C.

Code	Désignation	kg	Unité de Vente
Support pour portes Sogeclearway			
SWC	Support Sogeclearway aluminium	0.48	Barre 0.61 ml
SMD	Support Sogeclearway polymère	0.15	Barre 0.61 ml
Lanières Froid pour portes Sogeclearway			
Lanières à Dimension			
LAN202F	Lanière(s) long ###.## m Froid 200/2	0.47	m linéaire
Lanières en Rouleaux			
RL202F	Rouleau(x) Sogclair Froid 200/2 de 50 m	23.60	le rouleau

SPÉCIAL CHAMBRES FROIDES ET CAMIONS FRIGORIFIQUES

